

بيمه Beema

شركة الضمان للتأمين الإسلامي "بيمه" ش.م.ع.ق

عرض نتائج العام المالي 2022

1

زيادة الربحية

نمو صافي ربح حملة الأسهم من 50.8 مليون ريال قطري في السنة المالية 2021 إلى 56.6 مليون ريال قطري في السنة المالية 2022 ، وهو ما يقابل زيادة في ربحية السهم من 0.25 ريال قطري إلى 0.28 ريال قطري خلال نفس الفترة

2

النمو في الاشتراكات الإجمالية المكتتبة

ارتفع إجمالي الاشتراكات المكتتبة بنسبة 6.8% من 367.6 مليون ريال قطري في السنة المالية 21 إلى 392.6 مليون ريال قطري في السنة المالية 2022

3

زيادة قيمة الاستثمارات

زيادة قيمة الاستثمارات من 826.1 مليون ريال قطري في السنة المالية 2021 إلى 910.7 مليون ريال قطري في السنة المالية 2022 مع عوائد استثمار 24.2 مليون ريال قطري في السنة المالية 2022

4

تحسين نسبة التعويض

انخفاض معدل التعويض من 59.2% في 2019 إلى 36.6% في السنة المالية 2022 ، مما يعكس سياسة اكتتاب تأمين حكيمة وفعالة

5

نسبة ملاءة مرتفعة

الحفاظ على معدل ملاءة مرتفع بنسبة 300% خلال فترة السنة المالية 2022

A3

تصنيف ائتماني في العام 2022
من وكالة تصنيف موديز العالمية

MOODY'S

393 مليون

إجمالي الاشتراكات
السنة المالية 2022
(ريال قطري)

108 مليون

إجمالي الاشتراكات - تأمين السيارات
السنة المالية 2022
(ريال قطري)

223 مليون

إجمالي الاشتراكات المكتتبة للتكافل والصحة
السنة المالية 2022
(ريال قطري)

24%

إجمالي معدل النمو السنوي المركب للفائض
(السنة المالية 2019 – السنة المالية 2022)

71%

النسبة المجمعمة
السنة المالية 2022



إحدى شركات التكافل الإسلامي الرائدة في قطر ، تأسست عام 2009 برأس مال قدره 200 مليون ريال قطري



العمل في ظل نموذج التكافل المبتكر الذي يشمل كلا من نهجي الوكالة والمضاربة. تحصل الشركة على اجر وكالة لإدارة عمليات التأمين وحصة المضارب لإدارة استثمارات حملة الوثائق



توفير مجموعة واسعة من الخدمات وحلول التأمين التكافلي المبتكرة و المناسبة للعملاء من الأفراد والمؤسسات



شبكة توزيع متنوعة وتوزيع شامل للضمان المصرفي وعقود حصرية سارية



تطبيق إجراءات وقائية صارمة لمخاطر الاستثمار ومتطلبات كفاية رأس المال الداخلية ومتطلبات الحد الأدنى من التصنيف الائتماني لشركاء إعادة التأمين



مُدرجة في السوق الرئيسية لبورصة قطر في يناير 2023 ، ويتم التداول تحت رمز التداول (BEMA)

1 مكانة رائدة في قطاع التأمين الإسلامي

تعد شركة بيمه واحدة من أكبر شركتي التأمين التكافلي في دولة قطر منذ عام ٢٠١٤ من حيث إجمالي المساهمات المكتتبه

2 نمو ذاتي قوي مصحوب بقبالية قوية لتسريع وتيرة نمو أعمال الشركة

تطبق الشركة استراتيجية توزيع متعددة القنوات وشديدة الابتكار وهي مصحوبة بإمكانية تطبيق برنامج التأمين الطبي الإلزامي في قطر والتي يتوقع منها تسهيل استمرار النمو الذاتي

3 ربحية متسقة وسجل حافل في تحقيق نتائج مالية قوية

وضع مالي قوي يدعمه تصنيف ائتماني A3 من وكالة موديز الرائدة في مجال التقييمات الائتمانية العالمية

4 معدلات عالية للاحتفاظ بالعملاء ، مدعومة بمستويات خدمة متميزة

نموذج تشغيل يتسم بالدقة والفعالية الشديدة

5 الريادة في مجال التحول الرقمي

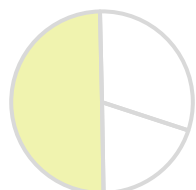
سجل حافل بالنجاحات في تقديم مجموعة كبيرة من عروض تأمين التكافل ذات الطلب المعبر الية توزيع مبتكرة

6 فريق إدارة ذو خبرة عالية ، مما يسهل نمو أعمال الشركة

فريق إدارة يقوده خبراء في قطاع التأمين التكافلي مع التركيز على توليد قيمة إضافية لحملة الأسهم



التكافل والصحة



57%

- **تأمينات الائتمان للمجموعات** - توفير الحماية للبنوك والمؤسسات المالية الأخرى ضد عدم سداد القرض في حالة وفاة المقترض أو عجزه أو لأسباب أخرى



- **تأمينات الطب الجماعية** - تقدم الشركة لعملائها من الشركات تأمينًا صحيًا جماعيًا شاملاً مع تغطية واسعة



- **تأمينات الحياة الجماعية** - تقديم تعويض مالي لصاحب العمل و / أو المعالين في حالة الوفاة أو المرض. متوفر كتأمين تكافلي عائلي صغير الحجم للعملاء من غير الشركات أيضًا



شخصي



27%

- **السيارات** ، مسؤولية طرف ثالث التي تفي بالحد الأدنى من المتطلبات القانونية ، وتأمين شامل على السيارة يقدم مجموعة واسعة من المزايا



- **السفر** ، توفير تغطية العملاء للنفقات الطبية غير المتوقعة ، والتأخير ، والإلغاء ، أو فقدان الأمتعة



الممتلكات والإصابات



15%

- **الممتلكات** ، وتغطية الأصول الثابتة لعميل الشركة ، بما في ذلك البناء والألات ، والمخزون التشغيلي ، والمعدات المكتبية



- **مسؤولية طرف ثالث** ، تأمين التعويض المهني للشركات المشاركة في الخدمات المهنية



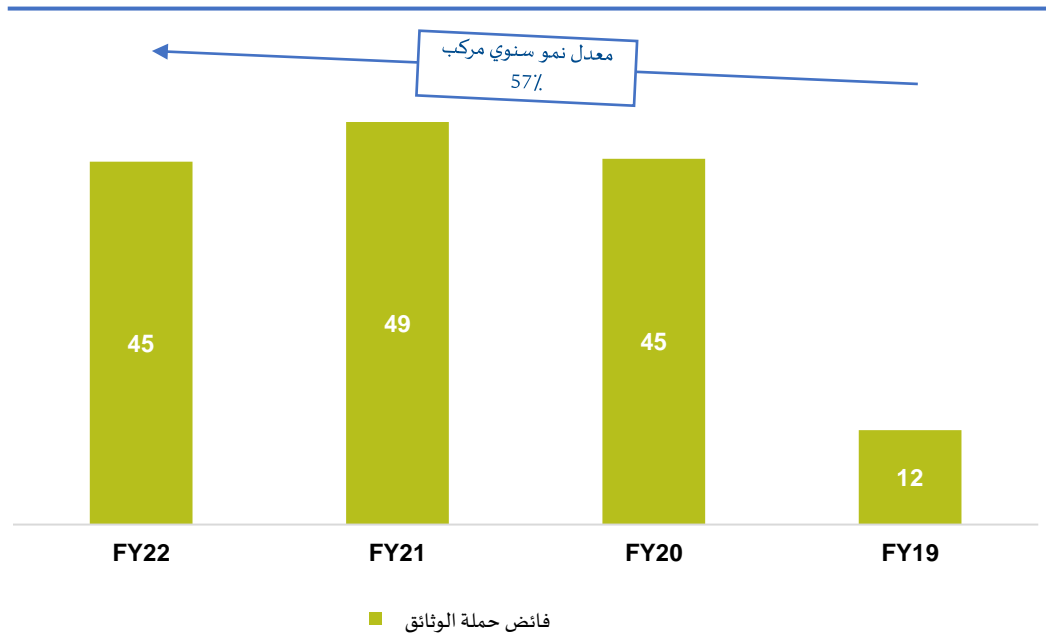
- **التأمين الهندسي والمقاول** بتغطية مختلفة ، بما في ذلك أي خسارة أو ضرر مادي مفاجئ أو غير متوقع



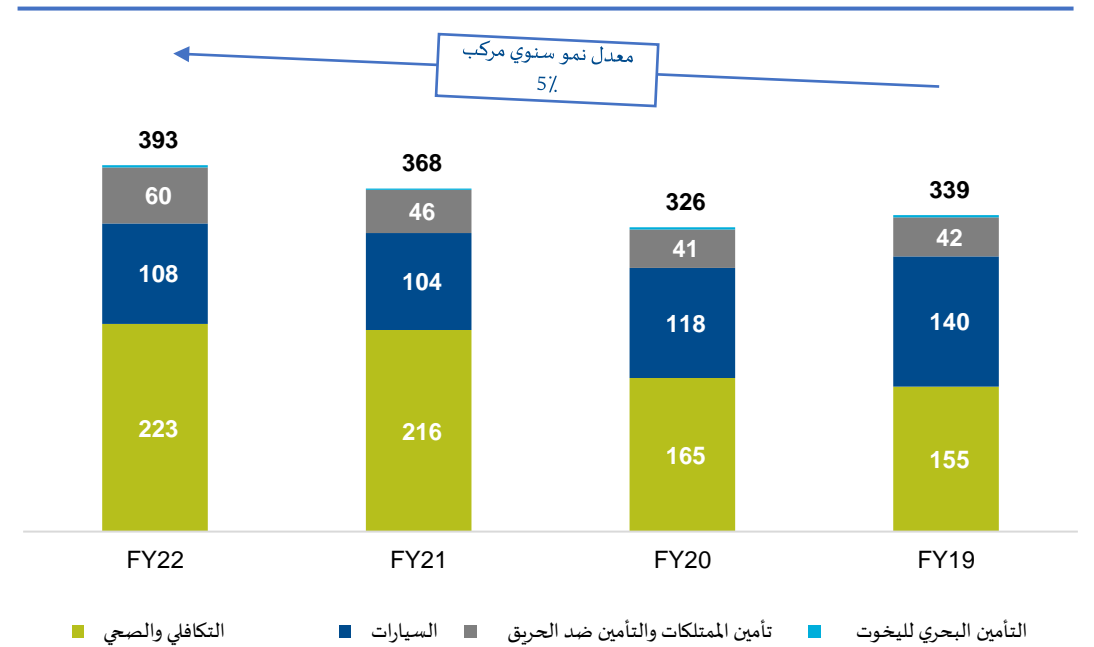
أبرز مؤشرات الأداء المالي (1/4)

نمو ثابت في إجمالي الناتج المحلي وفائض ثابت لحاملي وثائق التأمين

فائض حملة الوثائق (مليون ريال قطري)



إجمالي الاشتراكات المكتتبة (مليون ريال قطري)



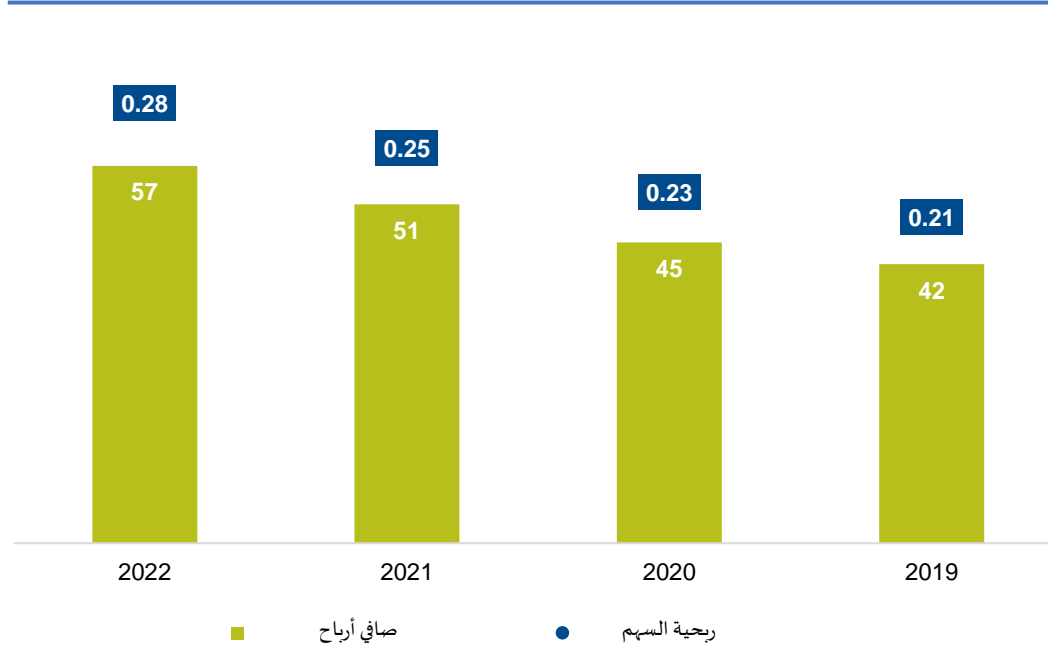
- تحقيق فائض لحملة الوثائق باستمرار خلال الفترة الزمنية ما بين 2019 و 2022
- انخفاض طفيف في فائض حملة الوثائق في السنة المالية 2022 مقارنة بالعام السابق بسبب الزيادة في رسوم الوكالة المفروضة على حاملي الوثائق من 20% إلى 25% اعتبارًا من يوليو 2021

- نمو ثابت في إجمالي الاشتراكات المكتتبة خلال السنوات المالية 2019 - 2022 عبر كافة خطوط الأعمال الرئيسية
- إجمالي الاشتراكات المكتتبة في السنة المالية 2022 بقيمة 393 مليون ريال قطري ، بزيادة قدرها 6.8% عن فترة السنة المالية 2021

أبرز مؤشرات الأداء المالي (2/4)

أدى النمو القوي في إجمالي الدخل للمساهمين إلى زيادة صافي ربح المساهمين

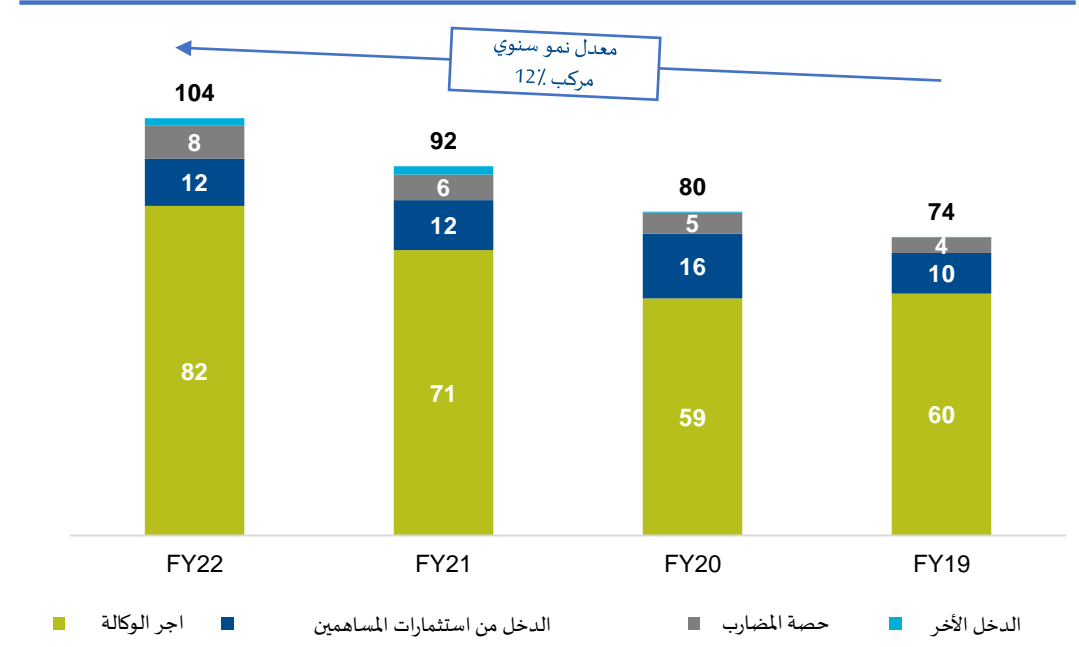
صافي ربح حملة الأسهم (ريال قطري) وربحية السهم



- نمو صافي أرباح حملة الأسهم بنسبة 11.4% من 50.8 مليون ريال قطري في السنة المالية 21 إلى 56.6 مليون ريال قطري في السنة المالية 22
- يتوافق هذا مع زيادة في العائد المخفف على السهم ("EPS") من 0.25 ريال قطري إلى 0.28 ريال قطري خلال نفس الفترة

عرض المستثمر | 6

إجمالي الدخل لحملة الأسهم (مليون ريال قطري)

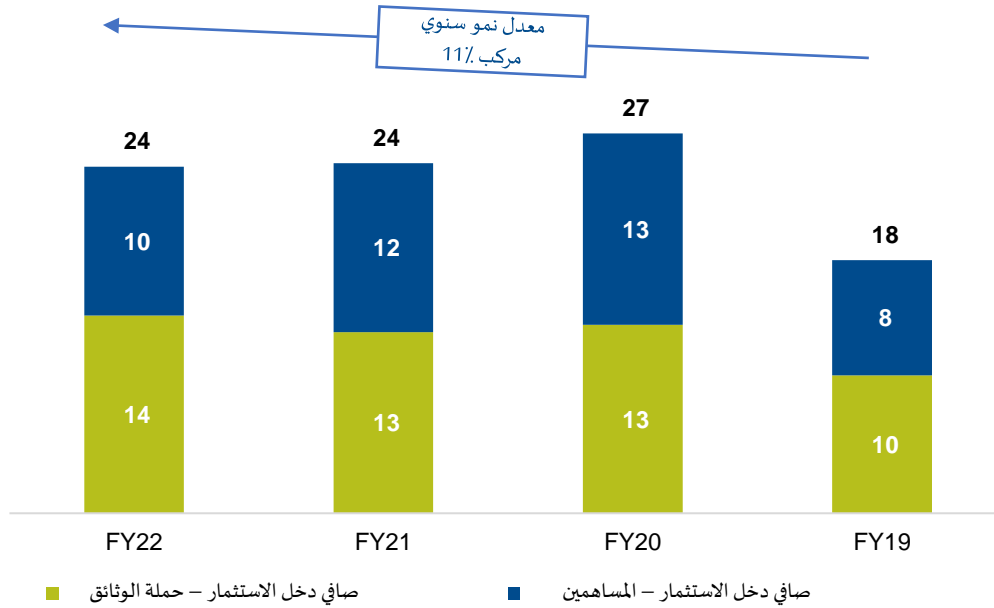


- ارتفع إجمالي الدخل لحملة الأسهم بمعدل نمو سنوي مركب نسبته 12% خلال الفترة المالية 2019 - السنة المالية 2022
- 13% نمو في إجمالي الدخل لحملة الأسهم في السنة المالية 2022 ، مدفوعًا بنمو إجمالي الاشتراكات المكتتبة وزيادة رسوم الوكالة

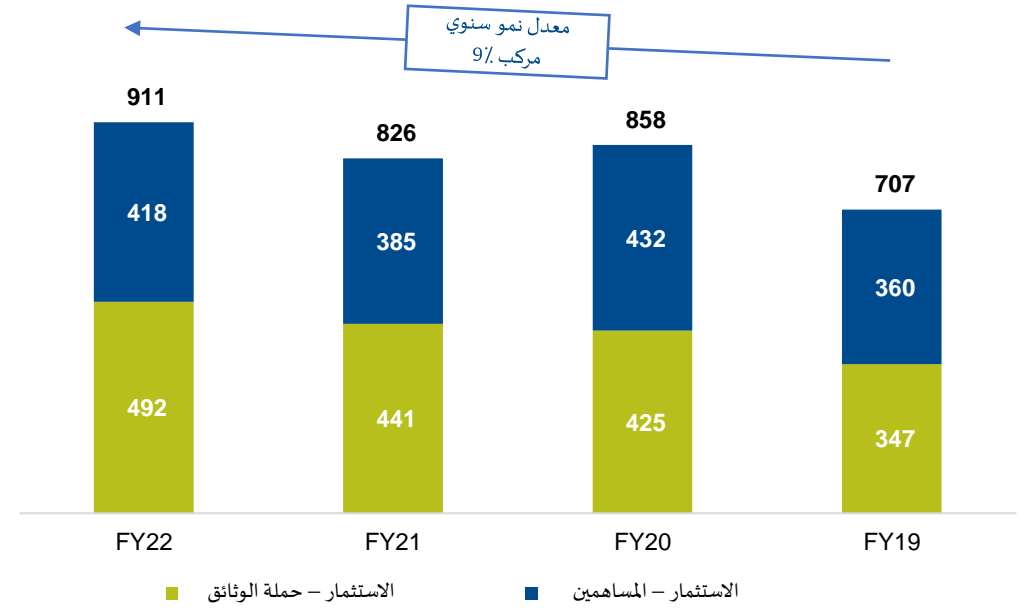
شركة الضمان للتأمين الإسلامي "بيمه"

نمو الاستثمارات بالقيمة العادلة لكل من المساهمين وحملة الوثائق

صافي دخل الاستثمار (مليون ريال قطري)



استثمارات بالقيمة العادلة (مليون ريال قطري)

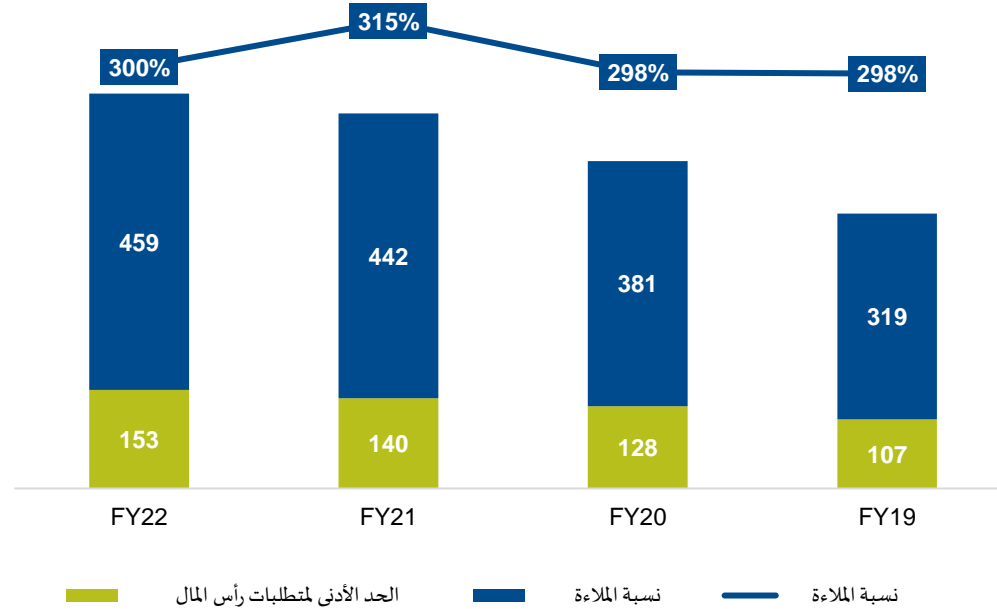


- نمو صافي دخل الاستثمار خلال الفترة المالية 2019 - السنة المالية 2022 بمعدل نمو سنوي مركب قدره 11%.
- الحفاظ على مستوى ثابت من إجمالي دخل الاستثمار الصافي بين العامين الماليين 2021 و 2022 على الرغم من تقلبات السوق.

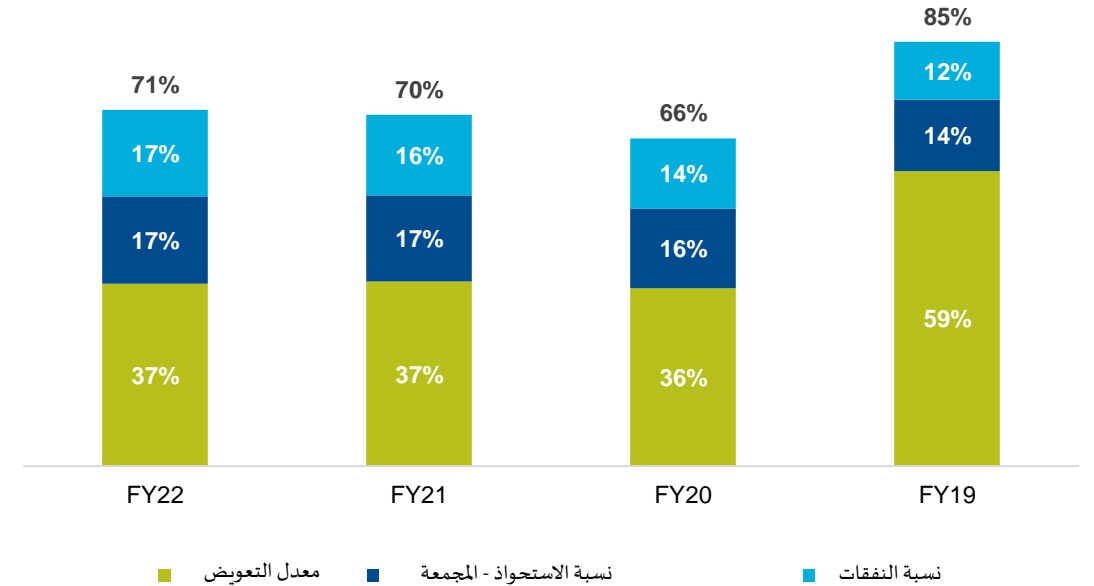
- الزيادة في الاستثمارات المحتفظ بها بالقيمة العادلة العائدة لكلا حملة الأسهم وحملة الوثائق.
- نمو إجمالي الاستثمارات المحتفظ بها بالقيمة العادلة بنسبة 10.2% خلال الفترة المالية 2021 إلى 2022 عامًا.

انخفاض معدل الخسارة واستمرار معدلات الملاءة المالية القوية على مدار الفترة المالية 2019-2002

متطلبات رأس المال ونسبة الملاءة (مليون ريال قطري)



معدل التعويض وصافي الاستحواذ ونسبة المصاريف



- ساهمت الزيادة المطردة في رأس المال المؤهل في تحقيق نسبة ملاءة قوية خلال السنة المالية 2019 - السنة المالية 2022
- حافظت شركة بيمه على نسبة ملاءة مرتفعة تبلغ 300% خلال فترة السنة المالية 2022

- انخفاض معدل التعويض من 59.2% في 2019 إلى 36.6% في السنة المالية 2022 ، مما يعكس سياسة اكتتاب حكيمة وفعالة
- وقد أدى ذلك إلى الانخفاض اللاحق في النسبة المجمعة من 85% في السنة المالية 2019 إلى 71% في السنة المالية 2022

تفاصيل الأداء المالي التاريخي لشركة بيمه

أبرز المعلومات المالية المختارة

بنود قائمة الدخل المختارة (ريال قطري)

السنة المالية	السنة المالية	السنة المالية	السنة المالية	
2019	2020	2021	2022	
				قائمة الدخل لحملة وثائق التأمين
339,195	326,171	367,594	392,565	إجمالي الاشتراكات
68,132	119,105	116,178	122,698	الفائض من عمليات التكافل
11,579	44,945	49,460	44,604	إجمالي الفائض للسنة (الفترة)
				قائمة الدخل لحملة الأسهم
60,066	58,854	70,843	81,802	اجر الوكالة
3,858	5,263	6,382	8,289	حصة المضارب
74,016	81,375	91,681	103,574	إجمالي الدخل
41,898	45,148	50,838	56,625	صافي الربح العائد لحملة الأسهم
				بيان التدفقات النقدية
69,816	89,972	120,631	304,915	التدفقات النقدية التشغيلية
4,099	-118,722	43,485	-217,719	التدفقات النقدية الاستثمارية
2,048	-33,992	-126,382	32,414	التدفقات النقدية التمويلية
184,515	121,774	159,507	278,817	النقد وما في حكمه في نهاية السنة
				النسب الرئيسية
59.15%	35.67%	37.04%	36.60%	معدل التعويض
11.57%	14.10%	16.14%	17.35%	نسبة النفقات
14.36%	15.96%	17.26%	17.50%	نسبة الاستحواذ
85.08%	65.74%	70.44%	71.45%	النسبة المجمعة
298%	298%	315%	300%	نسبة الملاءة

بنود الميزانية العمومية المحددة (ريال قطري)

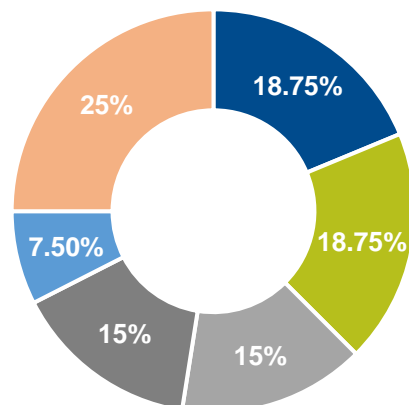
السنة المالية	السنة المالية	السنة المالية	السنة المالية	
2019	2020	2021	2022	
				الميزانية العمومية لصاحب الوثيقة
347,254	396,426	427,522	481,031	استثمارات بالقيمة العادلة من خلال حقوق الملكية
-	28,886	13,869	11,456	استثمارات بالقيمة العادلة من خلال قائمة الدخل
749,412	769,979	828,508	918,346	إجمالي أصول حاملي الوثائق
				الميزانية العمومية للمساهمين
36,031	44,985	52,306	57,461	الفائض القابل للتوزيع المستحق الدفع
42,825	83,253	118,648	121,602	حقوق ملكية واحتياطيات حملة وثائق التأمين
				الميزانية العمومية للمساهمين
359,987	400,777	368,944	398,837	استثمارات بالقيمة العادلة من خلال حقوق الملكية
-	31,515	15,764	19,395	استثمارات بالقيمة العادلة من خلال قائمة الدخل
586,231	636,883	608,590	852,936	إجمالي أصول المساهمين
200,000	200,000	200,000	200,000	رأس المال
104,190	158,705	200,000	200,000	الاحتياطي القانوني
82,647	50,320	39,862	80,007	الأرباح المحتجزة
387,019	418,273	446,486	461,081	إجمالي حقوق المساهمين
1,335,643	1,406,862	1,437,099	1,771,282	إجمالي المطلوبات المتعلقة بحقوق المساهمين وحملة الوثائق ، الفائض

معلومات عامة

اسم الشركة	شركة الضمان للتأمين الإسلامي "بيمة"
رمز التداول في بورصة قطر	BEMA
الأسهم المصدرة	200 مليون سهم مصدر
القيمة السوقية عند الإدراج	842 مليون ريال قطري

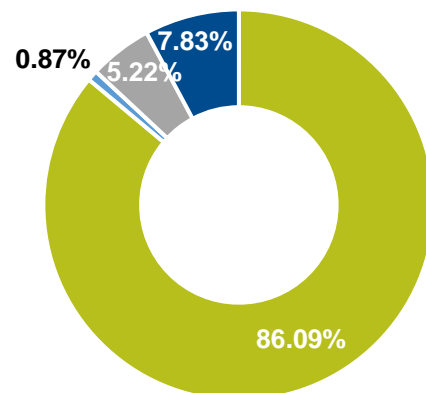
هيكل المساهمة الحالية

- بنك قطر الاسلامي
- شركة قطر للتأمين
- مصرف الريان
- شركة بروة للعقارات
- كيو إنفست
- المساهمين الآخرين



توزيع اجمالي المستثمرين حسب الجنسية (345 مستثمر)

- قطريين
- مجلس التعاون الخليجي
- أجانب
- عرب



جهات الاتصال الرئيسية لعلاقات المستثمرين

لجميع استفسارات علاقات المستثمرين ، يرجى الاتصال بـ:

Investorrelations@beema.com.qa

لمزيد من المعلومات، يرجى زيارة موقعنا على الانترنت:

www.beema.com.qa

تم إعداد هذا العرض التقديمي من قبل شركة الضمان للتأمين الاسلامي "بيمه" (ش.م.ع.ق) ("الشركة") لأغراض إعلامية فقط. لا يشكل هذا العرض التقديمي عرضاً أو دعوة أو طلباً لأي عرض للاكتتاب أو شراء أي أسهم أو أوراق مالية أخرى أو توصية للاستثمار في أي أسهم أو أوراق مالية أخرى.

لا يُقصد من هذا العرض التقديمي أن يُعتمد عليه كأساس لقرار استثماري ، وهو ليس كاملاً ولا ينبغي الافتراض أنه مكتمل. وتقدم لأغراض المعلومات فقط. يخضع أي استثمار لمخاطر مختلفة ، لم يتم توضيح أي منها هنا. يجب دراسة جميع هذه المخاطر بعناية من قبل المستثمرين المحتملين قبل اتخاذ أي قرار استثماري.

بينما تم نشر المعلومات الواردة في هذا المستند بحسن نية ، فإن الشركة لا تقدم أي ضمانات أو إقرارات أو ضمانات أو تأكيدات أخرى (صريحة أو ضمنية) فيما يتعلق بدقة أو اكتمال هذه المعلومات. لا تتحمل الشركة والشركات التابعة لها وأي من مديريها أو مسؤوليها أو شركائها أو الأعضاء أو الموظفين أو الوكلاء أو المستشارين أي مسؤولية ولا تدين بأي واجب رعاية عن أي عواقب لأي شخص يتصرف بالاعتماد على المعلومات الواردة في هذا العرض التقديمي أو لأي قرار مبني عليه. لا تتعهد الشركة بتوفير الوصول إلى أي معلومات إضافية أو تحديث هذا العرض التقديمي أو تصحيح أي أخطاء قد تصبح واضحة.

تستند البيانات الواردة في هذا العرض التقديمي والتي لا تمثل حقائق تاريخية إلى التوقعات والتقدير والتوقعات والآراء والمعتقدات الحالية للشركة. وتنطوي مثل هذه التصريحات على مخاطر معروفة وغير معروفة وشكوك وعوامل أخرى ، ولا ينبغي الاعتماد عليها. بالإضافة إلى ذلك ، يحتوي هذا العرض التقديمي على "بيانات تطلعية". قد تختلف الأحداث أو النتائج الفعلية أو الأداء الفعلي للشركة مادياً عن تلك الواردة أو المتوقعة في مثل هذه البيانات التطلعية.

لم يتم تقديم هذا العرض التقديمي أو الموافقة عليه من قبل هيئة تنظيم الأوراق المالية في قطر أو أي دولة أو ولاية قضائية أخرى.