

شركة الضمان للتأمين الإسلامي "بيمه" ش.م.ع.ق.

## عرض النتائج المالية للربع الأول من العام 2023

### 1 زيادة أرباح المساهمين

نمو صافي ربح حملة الأسهم بنسبة 0.7% في الربع الأول من عام 2023 ، لتصل إلى 13.7 مليون ريال قطري خلال الفترة، وهو ما يعادل ربحية سهم (EPS) بالغة 0.07 ريال قطري

### 2 زيادة الاستثمارات بالقيمة العادلة

زيادة بنسبة 9.8% في الاستثمارات بالقيمة العادلة\* من 838 مليون ريال قطري في الربع الأول من عام 2022 إلى 920 مليون ريال قطري في الربع الأول من عام 2023

### 3 زيادة صافي دخل الاستثمارات

نمو قوي بنسبة 43.8% في صافي دخل الاستثمار من 5 ملايين ريال قطري في الربع الأول من عام 2022 إلى 7 ملايين ريال قطري في الربع الأول من عام 2023

### 4 زيادة الدخل الإجمالي لحملة الأسهم

زيادة بنسبة 4.5% في إجمالي الدخل للمساهمين من 26 مليون ريال قطري في الربع الأول من عام 2022 إلى 28 مليون ريال قطري في الربع الأول من عام 2023 مدفوعة بزيادة الدخل من استثمارات المساهمين

الاستثمارات بالقيمة العادلة = استثمارات المساهمين بالقيمة العادلة من خلال حقوق الملكية + استثمارات المساهمين بالقيمة العادلة من خلال بيانات الدخل + استثمارات حملة الوثائق بالقيمة العادلة من خلال حقوق الملكية + استثمارات حملة الوثائق بالقيمة العادلة من خلال بيان الدخل

<p><b>A3</b></p> <p>تصنيف ائتماني في العام 2022 من وكالة تصنيف موديز العالمية</p> 	<p><b>-A</b></p> <p>تصنيف القوة المالية من أي ام بست</p> 	<p>إحدى شركات التكافل الإسلامي الرائدة في قطر ، تأسست عام 2009 برأس مال قدره 200 مليون ريال قطري</p> 
<p><b>42 مليون</b></p> <p>إجمالي الاشتراكات المكتتبة للتكافل والصحة الربع الأول 2023 (ريال قطري)</p>	<p><b>85 مليون</b></p> <p>إجمالي الاشتراكات للربع الأول 2023 (ريال قطري)</p>	<p>العمل في ظل نموذج التكافل المبتكر الذي يشمل كلا من نهجي الوكالة والمضاربة. تحصل الشركة على رسوم وكالة لإدارة عمليات التأمين وحصة المضارب لإدارة استثمارات حاملي الوثائق</p> 
<p><b>15%</b></p> <p>إجمالي الدخل للمساهمين نمو سنوي مركب (الربع الأول 2020 - الربع الأول 2023)</p>	<p><b>26 مليون</b></p> <p>(إجمالي الاشتراكات - تأمين السيارات) للربع الأول 2023 (ريال قطري)</p>	<p>توفير مجموعة واسعة من الخدمات وحلول التأمين التكافلي المبتكرة و المناسبة للعملاء من الأفراد والمؤسسات</p>  <p>شبكة توزيع متنوعة وتوزيع شامل للضمان المصرفي وعقود حصرية سارية</p> 
<p>عرض المستثمر   2</p>	<p></p>	<p>تطبيق إجراءات وقائية صارمة لمخاطر الاستثمار ومتطلبات كفاية رأس المال الداخلية ومتطلبات الحد الأدنى من التصنيف الائتماني لشركاء إعادة التأمين</p>  <p>مُدرجة في السوق الرئيسية لبورصة قطر في يناير 2023 ، ويتم التداول تحت رمز التداول (BEMA)</p> 

## 1 مكانة رائدة في قطاع التأمين الإسلامي

تعد شركة بيمه واحدة من أكبر شركتي للتأمين التكافلي في دولة قطر منذ عام ٢٠١٤ من حيث إجمالي المساهمات المكتتبه

## 2 نمو ذاتي قوي مصحوب بقابلية قوية لتسريع وتيرة نمو أعمال الشركة

تطبق الشركة استراتيجية توزيع متعددة القنوات وشديدة الابتكار وهي مصحوبة بإمكانية تطبيق برنامج التأمين الطبي الإلزامي في قطر والتي يتوقع منها تسهيل استمرار النمو الذاتي

## 3 ربحية متسقة وسجل حافل في تحقيق نتائج مالية قوية

وضع مالي قوي يدعمه تصنيف ائتماني A3 من وكالة موديز الرائدة في مجال التقييمات الائتمانية العالمية

## 4 معدلات عالية للاحتفاظ بالعملاء ، مدعومة بمستويات خدمة متميزة

نموذج تشغيل يتسم بالدقة والفعالية الشديدة

## 5 الريادة في مجال التحول الرقمي

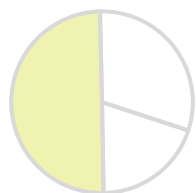
سجل حافل بالنجاحات في تقديم مجموعة كبيرة من عروض تأمين التكافل ذات الطلب الم عبر اقنية توزيع مبتكرة

## 6 فريق إدارة ذو خبرة عالية مما يسهل نمو الأعمال

فريق إدارة يقوده خبراء في قطاع التأمين التكافلي مع التركيز على توليد قيمة إضافية للمساهمين



## التكافل والصحة



50%

- **تأمينات الائتمان للمجموعات** - توفير الحماية للبنوك والمؤسسات المالية الأخرى ضد عدم سداد القرض في حالة وفاة المقترض أو عجزه أو لأسباب أخرى



- **تأمينات الطب الجماعية** - تقدم الشركة لعملائها من الشركات تأمينًا صحيًا جماعيًا شاملاً مع تغطية واسعة



- **تأمينات الحياة الجماعية** - تقديم تعويض مالي لصاحب العمل و / أو المعالين في حالة الوفاة أو المرض. متوفر كتأمين تكافلي عائلي صغير الحجم للعملاء من غير الشركات أيضًا



## شخصي



30%

- **السيارات** ، مسؤولية الاطراف الثالثة التي تفي بالحد الأدنى من المتطلبات القانونية ، وتأمين شامل على السيارة يقدم مجموعة واسعة من المزايا



- **السفر** ، توفير تغطية العملاء للنفقات الطبية غير المتوقعة ، والتأخير ، والإلغاء ، أو فقدان الأمتعة



## الممتلكات والإصابات



20%

- **الممتلكات** ، وتغطية الأصول الثابتة لعميل الشركة ، بما في ذلك البناء والآلات ، والمخزون التشغيلي ، والمعدات المكتبية



- **مسؤولية الأطراف الثالثة** ، تأمين التعويض المهني للشركات المشاركة في الخدمات المهنية



- **التأمين الهندسي وتأمين المقاولات بتغطية مختلفة** ، بما في ذلك أي خسارة أو ضرر مادي مفاجئ أو غير متوقع



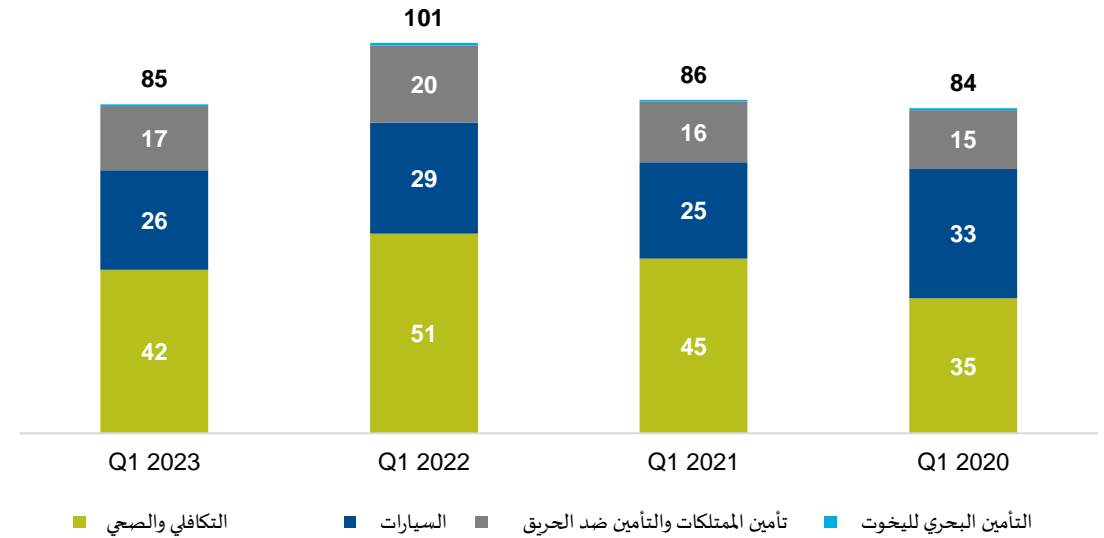
## أبرز مؤشرات الأداء المالي (1/4)

انخفاض طفيف في إجمالي الإشتراكات المكتتبة خلال الربع الأول من عام 2023

فائض حملة الوثائق (مليون ريال قطري)



إجمالي الإشتراكات المكتتبة (مليون ريال قطري)

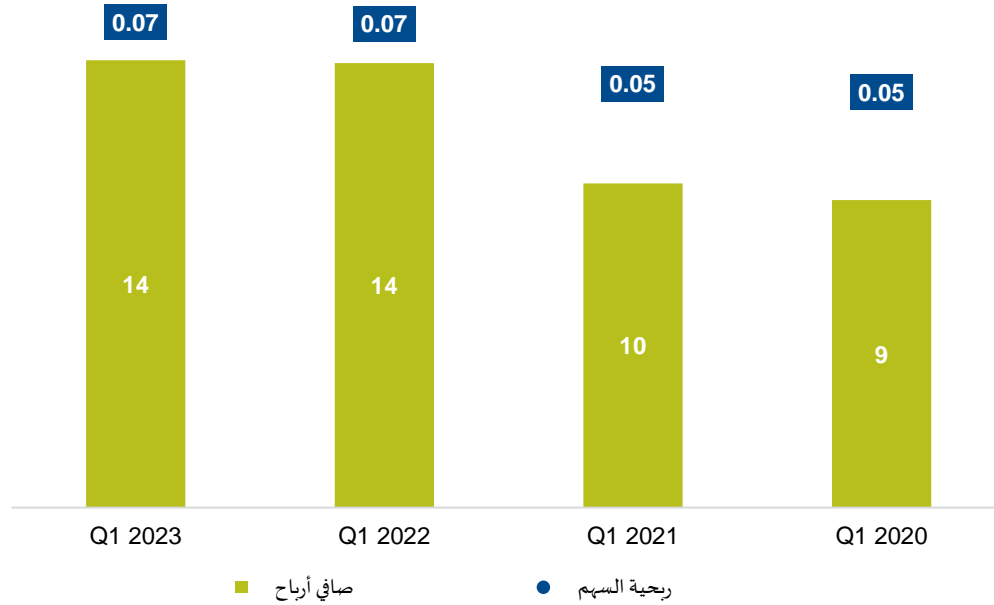


■ انخفاض فائض حملة الوثائق خلال الربع الأول من عام 2023 بسبب الانخفاض الطفيف في إجمالي الإشتراكات المكتتبة وزيادة صافي مصروفات التكافل

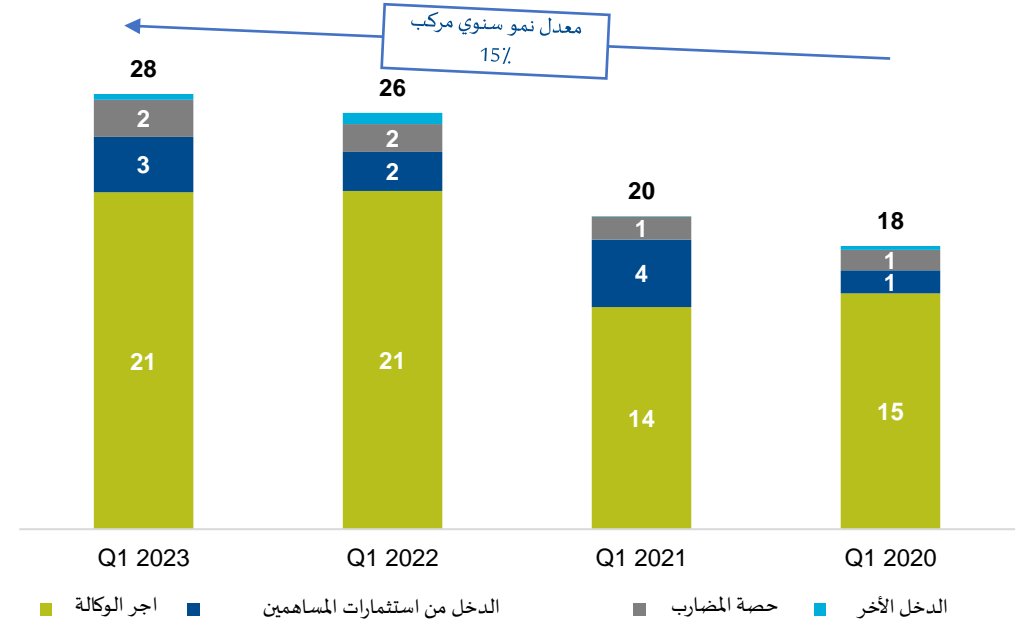
■ انخفاض طفيف في إجمالي الإشتراكات المكتتبة في الربع الأول من عام 2023 مقارنة بالفترة نفسها من عام 2022 ، ويرجع ذلك أساساً إلى انخفاض الإنفاق التكافلي والصحي بعد انتهاء كأس العالم لكرة القدم 2022

أدى النمو القوي في إجمالي الدخل للمساهمين إلى زيادة صافي ربح المساهمين

صافي ربح المساهم (مليون ريال قطري) وربحية السهم



إجمالي الدخل للمساهمين (مليون ريال قطري)

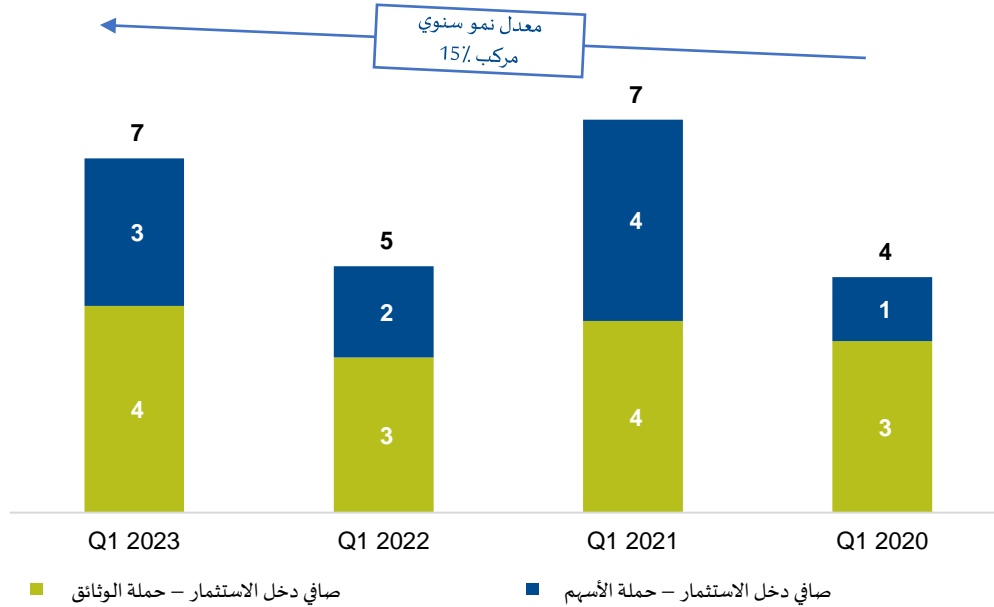


- نمو صافي أرباح حملة الأسهم على أساس سنوي بمعدل نمو سنوي مركب قدره 13% خلال الربع الأول من عام 2020 إلى الربع الأول من عام 2023
- زيادة المقابلة في ربحية السهم المخففة من 0.05 ريال قطري إلى 0.07 ريال قطري خلال نفس الفترة

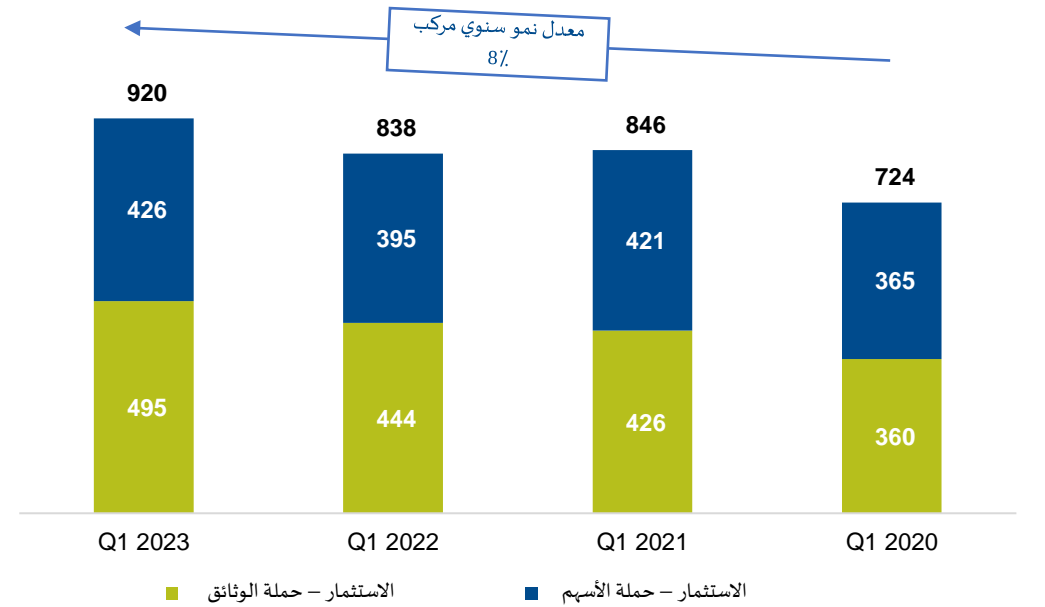
- ارتفع إجمالي الدخل للمساهمين على أساس سنوي بمعدل نمو سنوي مركب قدره 15% خلال الربع الأول من عام 2020 إلى الربع الأول من عام 2023
- 4.5% نمو سنوي في إجمالي الدخل لحملة الأسهم في الربع الأول من عام 2023 ، مدفوعاً بزيادة الدخل من استثمارات المساهمين وحصصة المضارب

نمو الاستثمارات بالقيمة العادلة لكل من حملة الأسهم وحملة الوثائق

صافي دخل الاستثمار (مليون ريال قطري)



استثمارات بالقيمة العادلة (مليون ريال قطري)



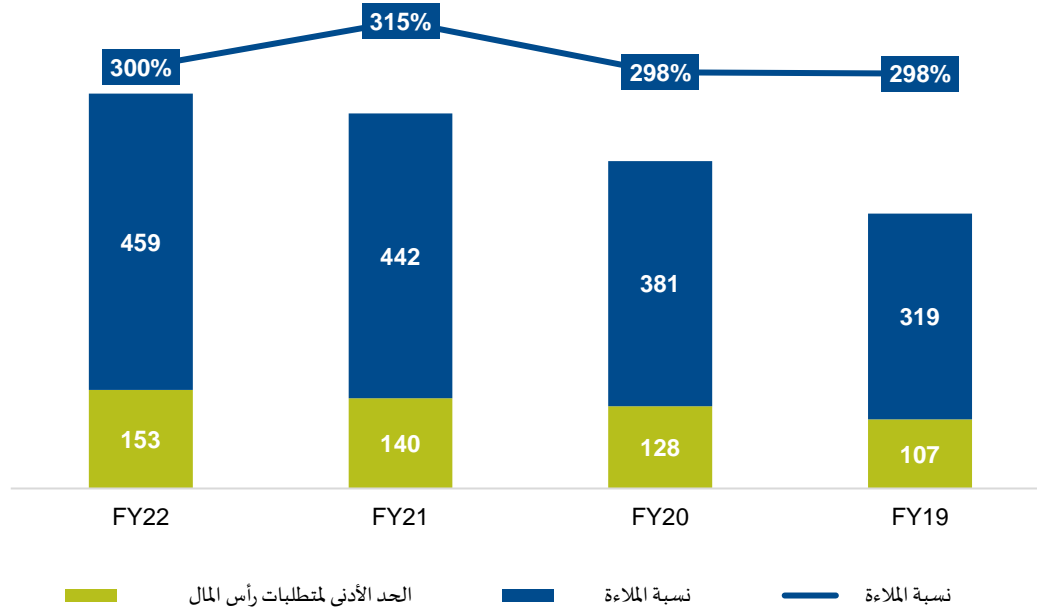
- نمو صافي دخل الاستثمار على أساس سنوي خلال الربع الأول من عام 2020 إلى الربع الأول من عام 2023 بمعدل نمو سنوي مركب قدره 15%
- الحفاظ على مستوى ثابت من صافي دخل الاستثمار في الربع الأول من عام 2023 على الرغم من تقلبات السوق

- زيادة الاستثمارات المحتفظ بها بالقيمة العادلة العائدة لكل من المساهمين وحملة الوثائق
- نمت الاستثمارات بالقيمة العادلة بنسبة 10% في الربع الأول من عام 2023 مقارنة بالفترة نفسها من العام الماضي

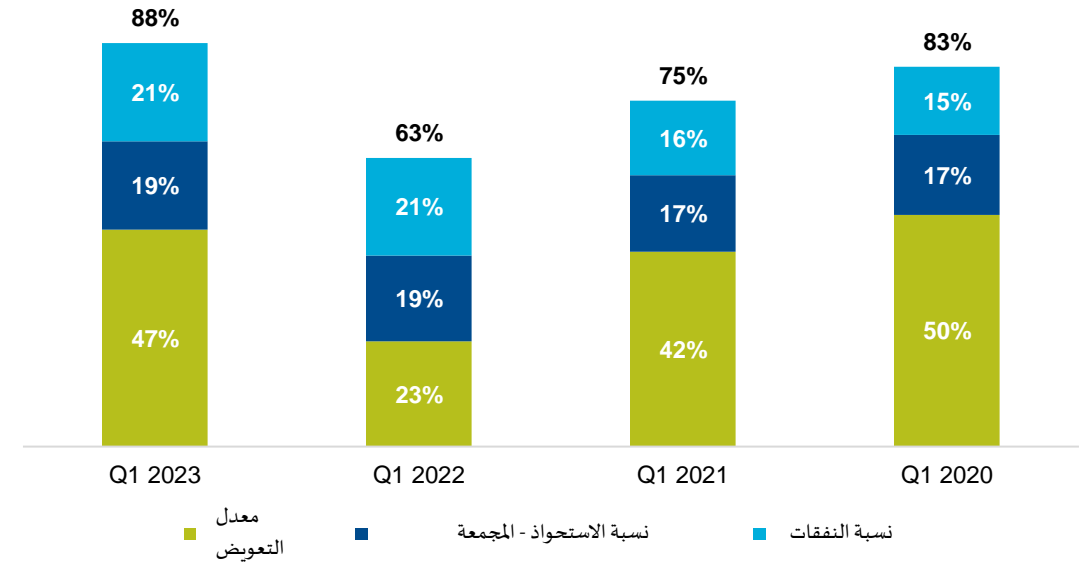


زيادة نسبة الخسارة في الربع الأول من عام 2023 إلى زيادة في إجمالي المطالبات المدفوعة

متطلبات رأس المال ونسبة الملاءة (مليون ريال قطري)



معدلات التعويض وصافي الاستحواذ ونسبة المصاريف



- ساهمت الزيادة المطردة في رأس المال المؤهل في تحقيق نسبة ملاءة قوية خلال الفترة المالية 2019 - السنة المالية 22
- حافظت شركة بيمه على نسبة ملاءة مرتفعة تبلغ 300% خلال فترة السنة المالية 22

- ارتفاع معدل التعويض في الربع الأول من عام 2023 مقارنة بنفس الفترة من العام الماضي نتيجة ارتفاع إجمالي المطالبات المدفوعة

# تفاصيل الأداء المالي التاريخي لشركة Beema

## أبرز المعلومات المالية المختارة

بنود قائمة الدخل المختارة (ريال قطري)

الربع الأول 2021	الربع الأول 2022	الربع الأول 2023	
			<b>قائمة الدخل لحملة وثائق التأمين</b>
86,007	100,732	84,887	إجمالي الاشتراكات
24,688	33,525	20,388	الفائض من عمليات التكافل
<b>12,442</b>	<b>12,922</b>	<b>808</b>	<b>إجمالي الفائض للسنة (الفترة)</b>
			<b>قائمة الدخل لحملة الأسهم</b>
14,035	21,390	21,308	اجر الوكالة
1,455	1,769	2,353	حصة المضارب
19,769	26,323	27,517	إجمالي الدخل
<b>9,907</b>	<b>13,574</b>	<b>13,670</b>	<b>صافي الربح العائد للمساهمين</b>
			<b>بيان التدفقات النقدية</b>
18,885	41,540	(192,027)	التدفقات النقدية التشغيلية
21,474	(41,607)	37,153	التدفقات النقدية الاستثمارية
(41,818)	19,484	(36,954)	التدفقات النقدية التمويلية
<b>120,315</b>	<b>178,923</b>	<b>86,989</b>	<b>النقد وما في حكمه في نهاية الفترة</b>
			<b>النسب الرئيسية</b>
37.34%	22.87%	47.20%	معدل التعويض
13.90%	21.28%	21.39%	نسبة النفقات
15.94%	18.71%	19.25%	نسبة الاستحواذ
67.18%	62.85%	87.84%	النسبة المجمع

بنود الميزانية العمومية المحددة (ريال قطري)

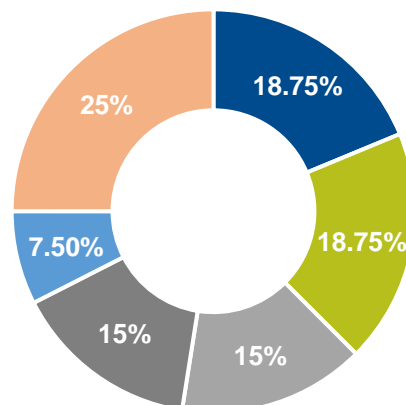
الربع الأول 2021	الربع الأول 2022	الربع الأول 2023	
			<b>الميزانية العمومية لحملة وثائق التأمين</b>
403,148	431,890	483,420	استثمارات بالقيمة العادلة من خلال حقوق الملكية
22,477	11,826	11,377	استثمارات بالقيمة العادلة من خلال قائمة الدخل
<b>775,980</b>	<b>876,742</b>	<b>909,243</b>	<b>إجمالي أصول حملة وثائق التأمين</b>
54,199	60,382	65,179	الفائض القابل للتوزيع المستحق الدفع
82,710	107,004	117,881	حقوق ملكية واحتياطيات حملة وثائق التأمين
			<b>الميزانية العمومية للمساهمين</b>
398,058	378,129	406,131	استثمارات بالقيمة العادلة من خلال حقوق الملكية
22,679	16,511	19,447	استثمارات بالقيمة العادلة من خلال قائمة الدخل
<b>612,138</b>	<b>615,010</b>	<b>634,648</b>	<b>إجمالي أصول حملة الأسهم</b>
200,000	200,000	200,000	رأس المال
158,705	200,000	200,000	الاحتياطي القانوني
40,227	33,436	61,677	الأرباح المحتجزة
<b>406,982</b>	<b>428,807</b>	<b>445,989</b>	<b>إجمالي حقوق حملة الأسهم</b>
<b>1,388,118</b>	<b>1,491,752</b>	<b>1,543,891</b>	<b>إجمالي المطلوبات المتعلقة بحقوق حملة الأسهم وحملة الوثائق، الفائض</b>

## معلومات عامة

اسم الشركة	شركة الضمان للتأمين الإسلامي "بيمه"
رمز التداول على بورصة قطر	BEMA
الأسهم المصدرة	200 مليون سهم مصدر
القيمة السوقية عند الإدراج	842 مليون ريال قطري

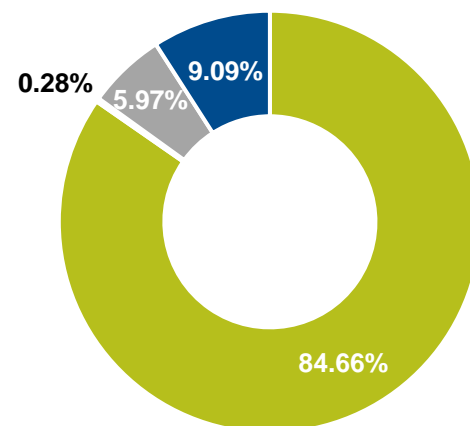
## هيكل المساهمة الحالية

- بنك قطر الاسلامي
- شركة قطر للتأمين
- مصرف الريان
- شركة بروة للعقارات
- كيو إنفست
- المساهمين الآخرين



## توزيع اجمالي المستثمرين حسب الجنسية (352 مستثمر)

- قطريين
- مجلس التعاون الخليجي
- أجانب
- عرب



## جهات الاتصال الرئيسية لعلاقات المستثمرين

لجميع استفسارات علاقات المستثمرين ، يرجى الاتصال بـ:

[Investorrelations@beema.com.qa](mailto:Investorrelations@beema.com.qa)

لمزيد من المعلومات، يرجى زيارة موقعنا على الانترنت:

[www.beema.com.qa](http://www.beema.com.qa)

تم إعداد هذا العرض التقديمي من قبل شركة الضمان للتأمين الإسلامي "بيمه" (ش.م.ع.ق) ("الشركة") لأغراض إعلامية فقط. لا يشكل هذا العرض التقديمي عرضاً أو دعوة أو طلباً لأي عرض للاكتتاب أو شراء أي أسهم أو أوراق مالية أخرى أو توصية للاستثمار في أي أسهم أو أوراق مالية أخرى.

لا يُقصد من هذا العرض التقديمي أن يُعتمد عليه كأساس لقرار استثماري ، وهو ليس كاملاً ولا ينبغي الافتراض أنه مكتمل. وتقدم لأغراض المعلومات فقط. يخضع أي استثمار لمخاطر مختلفة ، لم يتم توضيح أي منها هنا. يجب دراسة جميع هذه المخاطر بعناية من قبل المستثمرين المحتملين قبل اتخاذ أي قرار استثماري.

بينما تم نشر المعلومات الواردة في هذا المستند بحسن نية ، فإن الشركة لا تقدم أي ضمانات أو إقرارات أو ضمانات أو تأكيدات أخرى (صريحة أو ضمنية) فيما يتعلق بدقة أو اكتمال هذه المعلومات. لا تتحمل الشركة والشركات التابعة لها وأي من مديريها أو مسؤوليها أو شركائها أو الأعضاء أو الموظفين أو الوكلاء أو المستشارين أي مسؤولية ولا تدين بأي واجب رعاية عن أي عواقب لأي شخص يتصرف بالاعتماد على المعلومات الواردة في هذا العرض التقديمي أو لأي قرار مبني عليه. لا تتعهد الشركة بتوفير الوصول إلى أي معلومات إضافية أو تحديث هذا العرض التقديمي أو تصحيح أي أخطاء قد تصبح واضحة.

تستند البيانات الواردة في هذا العرض التقديمي والتي لا تمثل حقائق تاريخية إلى التوقعات والتقدير والتوقعات والآراء والمعتقدات الحالية للشركة. وتنطوي مثل هذه التصريحات على مخاطر معروفة وغير معروفة وشكوك وعوامل أخرى ، ولا ينبغي الاعتماد عليها. بالإضافة إلى ذلك ، يحتوي هذا العرض التقديمي على "بيانات تطلعية". قد تختلف الأحداث أو النتائج الفعلية أو الأداء الفعلي للشركة مادياً عن تلك الواردة أو المتوقعة في مثل هذه البيانات التطلعية.

لم يتم تقديم هذا العرض التقديمي أو الموافقة عليه من قبل هيئة تنظيم الأوراق المالية في قطر أو أي دولة أو ولاية قضائية أخرى.